

# PRONTO

## INFORMAZIONI SUL PRODOTTO E ISTRUZIONI PER L'USO

### Pronto Sleep

Pronto Sleep è un inalatore di vapore esclusivo, che libera il naso con delicatezza e rilascia una miscela lenitiva costituita da quattro oli essenziali puri, tradizionalmente noti per le capacità di favorire la distensione e un sonno migliore in modo naturale.

Per chi ha problemi ad addormentarsi e a restare sveglio, Pronto Sleep potrebbe essere una soluzione.

Se i sintomi persistono, è consigliabile parlarne con il proprio medico.

### Pronto Clear

Pronto Clear è un inalatore di vapore esclusivo, che libera il naso con delicatezza e somministra


una miscela lenitiva costituita da sei oli essenziali puri, tradizionalmente noti per la capacità di liberare il naso chiuso in modo naturale.

Per chi ha difficoltà a respirare attraverso il naso a causa di congestione, allergia, setto deviato o vie respiratorie strette, Pronto Clear potrebbe essere una soluzione.

Se i sintomi persistono, è consigliabile parlarne con il proprio medico.

### Inalatore di vapore nasale ricaricabile

Pronto è un inalatore di vapore nasale ricaricabile. Viene fornito con una custodia per la conservazione e la ricarica appositamente progettata.



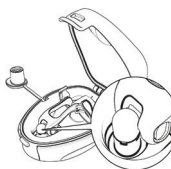
## ISTRUZIONI

### Prima ricarica di Pronto

Alla prima apertura, sarà necessario caricare Pronto con la miscela di oli essenziali, procedendo come segue:

1. Lavarsi le mani prima di estrarre il prodotto dalla confezione.
2. Aprire l'unità di ricarica Pronto e togliere il cappuccio.

3. Sistemare l'inalatore di vapore Pronto nella relativa posizione di ricarica, come illustrato. Premere delicatamente sul dispositivo, per accertarsi che sia inserito saldamente nella posizione di ricarica, in modo che il diffusore di essenze sia a contatto con il punto di ricarica. Lasciare ricaricare per un periodo variabile da 30 secondi a due minuti.



4. Togliere l'inalatore di vapore e coprire immediatamente il punto di ricarica con il cappuccio.



5. Introdurre l'inalatore di vapore Pronto nel naso, attenendosi alle istruzioni di adattamento e inserimento riportate nella pagina seguente.

### Ricarica di Pronto

Dopo l'impiego, pulire Pronto e sistemarlo nell'unità per la conservazione nella posizione non di carica. Poi, appena prima di indossarlo:

1. Togliere il cappuccio del punto di ricarica e sistemare Pronto nella posizione di ricarica. Premere delicatamente sul dispositivo, per accertarsi che sia inserito saldamente nella posizione di ricarica, in modo che il diffusore di essenze sia a contatto con il punto di ricarica.



2. Lasciar ricaricare per un periodo variabile tra 30 secondi e 2 minuti.
3. Inserire Pronto nel naso e ricollocare immediatamente il cappuccio sul punto di ricarica.

Pronto è predisposto per ricaricarsi fino a 10 volte per una durata di 8 ore per ricarica. Se si lascia scoperto per un po' il punto di ricarica, il numero di ricariche si riduce.

### Adattamento e inserimento di Pronto

1. Tenere il diffusore di essenze tra indice e pollice, con gli anelli a cappio rivolti verso se stessi e le palette rivolte in direzione contraria.
2. Inserire innanzitutto con delicatezza gli anelli a cappio e inclinare verso l'alto il diffusore verso la parte superiore del naso, mentre si effettua l'inserimento. Il dispositivo è stato progettato in modo da seguire l'angolazione naturale all'interno del naso.
3. Pronto deve entrare integralmente all'interno del naso; deve essere visibile solo il diffusore di essenze a cavallo delle narici. Se Pronto sporge in fuori, potrebbe essere di dimensioni eccessive per il naso.
4. **REGOLAZIONE:** Se si avverte un allentamento di Pronto o si desidera un flusso d'aria maggiore, è possibile estendere con facilità gli anelli a cappio, facendo scattare con delicatezza in fuori le palette.



Se durante la regolazione il perno esce totalmente fuori, reinserirlo con delicatezza per riprodurre il cappio.

### Pulizia di Pronto

Dopo l'impiego, occorre lavare con acqua saponata calda le parti di Pronto inserite nel naso, prestando attenzione a non immergere o bagnare il diffusore di essenze. Si consiglia di utilizzare un contenitore di piccole dimensioni riempito a metà con acqua saponata calda.

1. Proteggere il diffusore di essenze coprendolo con indice e pollice.
2. Tenere Pronto capovolto e immergerne gli anelli a cappio nella soluzione saponata, eseguendo più volte un movimento a mulinello.
3. Svuotare il contenitore, riempire con acqua pulita e ripetere i passaggi 1 e 2 per risciacquare Pronto.
4. Asciugare accuratamente Pronto, prestando un'attenzione particolare agli anelli a cappio e ai perni di regolazione, prima di riportarlo nell'unità di conservazione, in posizione non di ricarica. Il punto di ricarica deve restare chiuso con il cappuccio fino al successivo utilizzo di Pronto.
5. Nel caso in cui eventuali tracce di oli essenziali siano entrate in contatto con le dita, lavarsi le mani.



### Materiali e oli

L'inalatore di vapore Pronto è realizzato con polimeri per uso medico; l'inalatore di vapore e l'unità di ricarica non sono fabbricati con lattice di gomma naturale. Le miscele di oli Pronto contengono oli essenziali puri al 100%, vale a dire:

1. **Pronto Sleep** contiene Lavanda, Eucalipto, Valeriana e Melaleuca.
2. **Pronto Clear** contiene Menta Piperita, Mentolo, Limone, Eucalipto, Melaleuca e Rosmarino.

**In caso di allergia o sensibilità agli oli essenziali, Pronto non deve essere utilizzato, oppure l'impiego deve essere interrotto all'eventuale insorgere di reazioni. Non utilizzare Pronto durante la gravidanza.**

## ⚠ ATTENZIONE

- Utilizzare Pronto esclusivamente secondo le indicazioni.
- Non utilizzare se la confezione risulta rotta.
- Pronto è destinato all'uso personale e non deve essere condiviso con altre persone.
- Poiché Pronto contiene oli essenziali, non deve essere utilizzato durante la gravidanza.
- Non si deve utilizzare Pronto per somministrare alcun'altra miscela di oli, né altri liquidi o farmaci.
- Pronto è idoneo esclusivamente all'inserimento nel naso.
- Non fumare, né utilizzare accendini a gas mentre si tiene o si indossa Pronto.
- Divaricare le palette con delicatezza, senza superare la lunghezza del perno.
- Pronto non è idoneo all'uso da parte di bambini di età inferiore a 12 anni.
- Non utilizzare il dispositivo se presenta qualsiasi tipo di danno.
- Non rompere intenzionalmente il diffusore, né utilizzare una sola metà del divaricatore da sola.
- Non smontare intenzionalmente l'unità di ricarica.
- Non versare altri liquidi od oli nel diffusore o nel punto di ricarica.
- Se insorge un'irritazione, interrompere l'uso e rivolgersi al proprio medico.
- Non utilizzare mentre si praticano sport di contatto, sport acquatici o mentre si nuota.
- Tenere fuori dalla portata dei bambini. Contiene parti di piccole dimensioni.
- È previsto che Pronto fornisca 10 ricariche per una durata fino a 8 ore.
- Nell'arco delle 8 ore, l'intensità del profumo si attenuerà. L'aria condizionata e il riscaldamento possono influire sull'intensità del profumo nell'arco delle 8 ore.
- Il tempo di ricarica del divaricatore nasale di Pronto è compreso tra 30 secondi e due minuti. Le primissime ricariche richiederanno tempi minimi, mentre le ricariche più prossime alla fine della durata utile di Pronto potrebbero richiedere fino a due minuti.
- Non utilizzare se il diffusore di Pronto si allenta.
- Non utilizzare se il punto di ricarica di Pronto manca o si allenta.
- Non utilizzare in caso di perdite di olio dall'unità di ricarica.
- Evitare l'esposizione prolungata alla luce solare diretta e al calore.
- Quando Pronto non si ricarica più, smaltire l'unità di ricarica e il divaricatore nasale con i rifiuti ordinari.
- La confezione di Pronto è riciclabile.

## Risoluzione di problemi e domande frequenti

**Come funziona Pronto?** Pronto unisce in sé le proprietà positive di un divaricatore nasale (volte ad aprire il naso chiuso e migliorare il flusso d'aria) e la capacità di erogare vapori di miscele di oli essenziali puri, tradizionalmente noti per gli effetti benefici sul sonno e la liberazione del naso chiuso.

**Quante cariche trarrò da Pronto?** Pronto si ricaricherà almeno 10 volte. Pronto è indossabile soltanto per un massimo di 8 ore.

### Quanto tempo occorre per ricaricare Pronto?

La ricarica completa di Pronto richiederà tra 30 secondi e due minuti, in base al numero di ricariche restanti. Il diffusore dovrebbe apparire saturo, se interamente carico.

### Perché devo riposizionare il cappuccio sul punto di ricarica a ogni ricarica di Pronto?

Riposizionando il cappuccio sul punto di ricarica, si garantisce l'ottenimento di 10 ricariche di Pronto.

### Perché non ottengo 10 ricariche di Pronto?

L'utilizzo non corretto dell'unità di ricarica, in particolare l'omesso riposizionamento del cappuccio sul punto di ricarica, ridurrà il numero di ricariche raggiungibili.

### Perché devo evitare che il diffusore si bagni?

Il diffusore è realizzato in materiale poroso, destinato a contenere la ricarica di olio. Se il materiale si bagna, la ricarica di Pronto ne subirà gli effetti.

### Da cosa capisco di essermi procurato la misura giusta?

Pronto deve entrare integralmente all'interno del naso; deve essere visibile solo il diffusore a cavallo delle narici. Se Pronto sporge giù troppo basso, potrebbe essere di dimensioni eccessive per il naso. In alternativa, se Pronto tende a cadere fuori, è possibile che sia necessario regolare l'apertura degli anelli a cappio, per ottenere dimensioni più ampie, oppure provare una misura superiore.

**Cosa accade se insorge un'irritazione?** Se si verifica un'irritazione dovuta agli oli o al divaricatore, interrompere immediatamente l'impiego di Pronto.

**Di cosa è composto Pronto?** Pronto è realizzato con polimeri ultra-morbidi per uso medico e non è fabbricato con lattice di gomma naturale.

### E se avverto secchezza o fastidio al naso?

A prescindere dal mantenimento dell'idratazione, il maggiore flusso d'aria può determinare la sensazione di secchezza del rivestimento interno nasale. I prodotti che procurano sollievo al naso secco (ad esempio Nozoil) contrastano tali effetti. Sono commercializzati sotto forma di spray o gel e, in genere, contengono tre forme di vitamina E miscelata con olio di semi di sesamo, utili a proteggere il tessuto endonasale dagli effetti dell'aria inalata, contribuendo a ridurre la relativa infiammazione. Maggiori informazioni sono reperibili alla pagina

<https://tinyurl.com/y213f6hh>

**E se le essenze risultano troppo deboli per me?** Pronto è stato progettato per erogare una potenza definita di oli essenziali, al fine di garantire un risultato ottimale. Per stabilire il livello preferito dalla maggior parte delle persone, abbiamo testato l'intensità delle essenze in una sperimentazione eseguita su utilizzatori. Qualsiasi riscontro è estremamente gradito, per cui invitiamo a fornire il proprio parere sulla concentrazione di Pronto all'indirizzo [feedback@rhinomed.global](mailto:feedback@rhinomed.global).









**E se le essenze risultano troppo potenti per me?** Pronto è stato progettato per erogare una potenza definita di oli essenziali, al fine di garantire un risultato ottimale. Abbiamo testato l'intensità delle essenze in una sperimentazione eseguita su utilizzatori, per stabilire la concentrazione preferita dalla maggior parte delle persone partecipanti. Qualsiasi riscontro è estremamente gradito, per cui invitiamo a fornire il proprio parere sulla potenza di Pronto all'indirizzo [feedback@rhinomed.global](mailto:feedback@rhinomed.global).

**E se le essenze non durano per tutta la notte?** Abbiamo selezionato con cura materiali proprietari per garantire 8 ore di erogazione delle essenze. Nell'arco delle 8 ore, l'intensità si attenuerà. L'aria condizionata e il riscaldamento possono influire sull'intensità delle essenze nell'arco delle 8 ore. Ad esempio, il riscaldamento centralizzato potrebbe determinare un'evaporazione più rapida dal diffusore, rispetto a condizioni di temperatura ambiente normale.

**Come si desume l'esaurimento dell'unità di ricarica?** Poggiare delicatamente un fazzoletto di carta sul punto di ricarica. Se il fazzoletto resta asciutto, l'unità di ricarica è esaurita. Se si osserva la formazione di una piccola macchia d'olio, l'unità è ancora in grado di ricaricare Pronto.

**Pronto è riciclabile?** La confezione (scatola esterna e contenitore blister) è riciclabile.

**Se si verificassero incidenti gravi con Pronto, si prega di segnalarli immediatamente a Rhinomed Limited, all'indirizzo [feedback@rhinomed.global](mailto:feedback@rhinomed.global).**

Description of Symbols:	
	Manufacturer
	Batch Code
	Authorised EU Representative
	Consult Instructions for Use
	Not made with natural rubber latex
	Non Sterile
	Keep Dry
	Avoid direct sunlight

## ASSISTENZA CLIENTI

Per conoscere i dati relativi all'assistenza clienti regionale, visitare:

[prontorange.com/contact-us](http://prontorange.com/contact-us)

## PATENT PENDING

Pronto, Pronto Clear and Pronto Sleep are used as trademarks of Rhinomed Limited. Pronto is designed in Australia. Made in China.



Rhinomed Limited  
L1, 132 Gwynne St, Richmond  
VIC 3121 Australia